

Goyang K-culture & Media Contents Industry

(고양시 K-컬처 및 방송영상 콘텐츠 산업)

Yoo-Jung, Lee
Goyang Industry Promotion Agency
(고양산업진흥원)

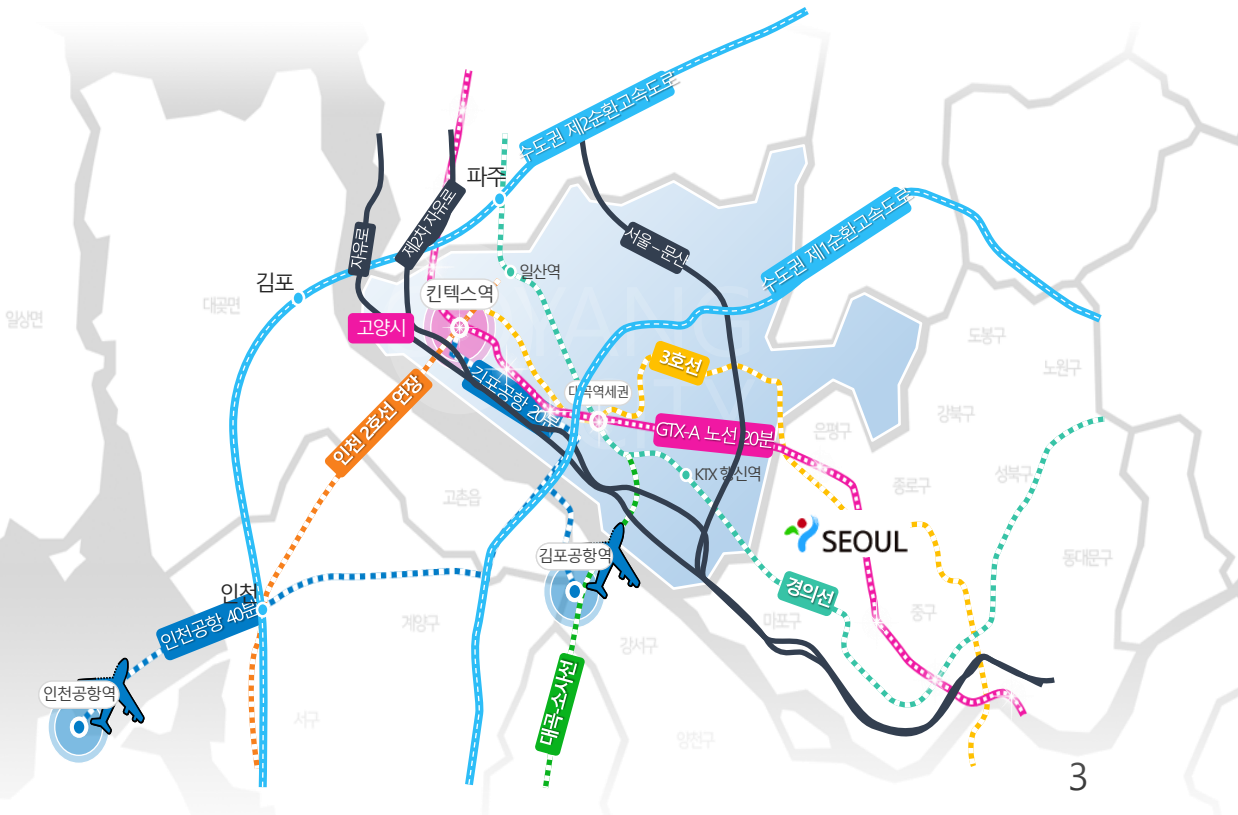


Contents

1. **Goyang Special City introduction**
2. **Goyang Special City introduction (video)**
3. **Why Goyang Special City media & contents industry ?**
4. **Goyang Special City contents industry statistics**
5. **Media & Contents industry infrastructure**
6. **Media & Contents industry support policy**
7. **Media & Contents industry development & Growth**
8. **Case of urban growth for media & contents industry**
9. **Goyang aqua special effect studio (video)**
10. **Goyang K-culture & contents industry vision**

1. Goyang Special City introduction

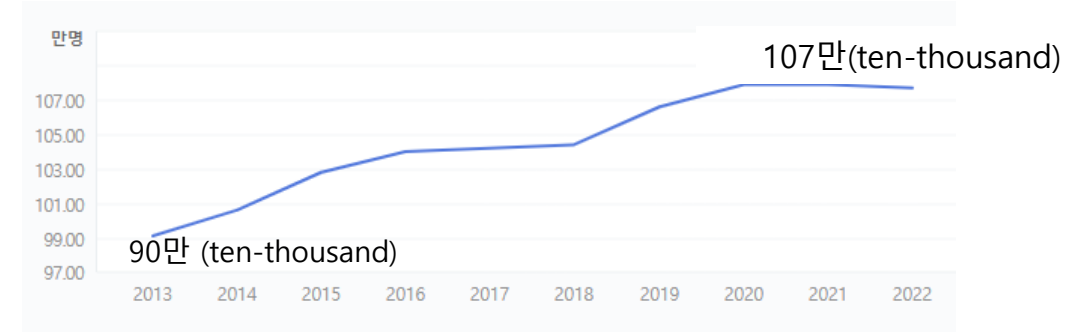
Goyang Special City 고양특례시



1시간 이내 서울, 국제공항 근접 도시
Seoul and International airport within 1 hour

Status(현황)

• Population(인구): 1,076,376명 (2023. 9.30)



출처 KOSIS (행정안전부, 주민등록인구현황)

• Area(면적): 268.08km²

• administrative area(행정구역) : 3개구, 44개동

• physical geography(지리적 특징)

- 경기도 31대 시군중 인구수 3위, 경기북서부 인구수 1위
- 한강, 서울(마포, 은평, 서대문) 인접
- 인천공항, 김포공항 인근
- 과밀억제구역, 군사보호구역, 개발제한구역
- 북한산국립공원, 일산호수공원, 행주산성 등

• facilities(주요시설)

- Kintex, 어울림누리, 아람누리, 고양종합운동장(Goyang Stadium)

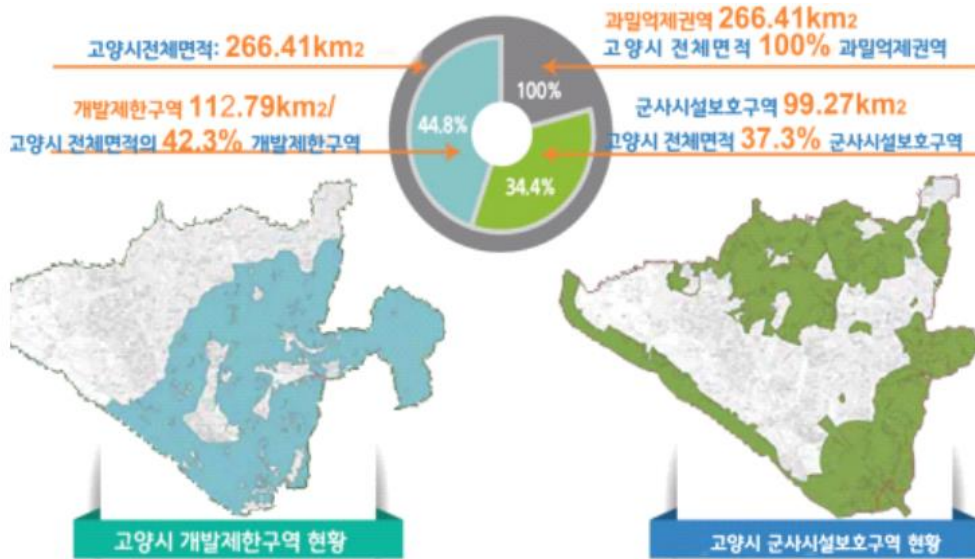
2. Goyang Special City contents industry intro. (video)



3. Why Goyang Special City media & contents industry ?

Goyang city 3 Regulation (고양시 3중규제로 산업 발전 한계)

과밀억제권역, 군사시설보호구역, 개발제한구역



- 1 Restricted Development Zone
- 2 Military Facility Protection Area
- 3 Overpopulation Control Area

Media & Contents Industrial Cluster (고양시 방송영상콘텐츠 산업 집적화)



4. Goyang Special City contents industry statistics-1

Gyeonggi-do Contents Industry **Number of businesses**(2020)

(단위: 개)
(IT solution)

구분	(Sum) 합계	(publication) 출판	(music) 음악	(game) 게임	(Ani/toon,character) 만화/애니메이션/캐릭터	(broadcasting/film) 영화/방송/광고	지식정보/콘텐츠 솔루션
합계	21,520	4,466	7,488	3,191	2,064	1,384	2,927
(GOYANG) 고양	2,391	744	667	238	204	274	264
부천	1,496	250	609	214	177	112	134
성남	2,229	303	637	488	189	153	459
수원	2,060	396	797	325	211	103	228
의정부	652	103	277	104	62	39	67
안양	1,173	228	389	167	92	81	216
시흥	743	96	340	118	59	38	92
파주	1,249	645	262	91	95	77	79
동부 지역	2,022	369	673	283	224	149	324
서부 지역	3,583	631	1,426	546	325	178	477
남부 지역	2,717	447	969	449	285	116	451
북부 지역	1,205	254	442	168	141	64	136

* 동부 지역: 가평, 남양주, 구리, 하남, 광주, 양평

* 서부 지역: 광명, 과천, 안산, 군포, 의왕, 화성, 오산

* 남부 지역: 용인, 이천, 여주, 안성, 평택

* 북부 지역: 김포, 양주, 동두천, 포천, 연천

고양시 콘텐츠산업 기업수 1위(특히 방송/영상, 만화/애니메이션, 출판 1위)
2021년 통계조사 : 2,391개사

4. Goyang Special City contents industry statistics-2

Gyeonggi-do Contents Industry Industrial Sales(2020)

(단위: 백만 원)

구 분	(Sum)	(publication)	(music)	(game)	(Ani/toon,charactor)	(broadcasting/film)	(IT solution)
	합계	출판	음악	게임	만화 /애니메이션 캐릭터	영화/방송/ 광고	지식정보 /콘텐츠 솔루션
합계	32,250,374	6,298,571	1,366,791	8,291,281	3,369,748	2,409,907	10,514,077
(GOYANG) 고양	2,404,398	981,426	144,992	55,444	233,051	828,918	160,567
부천	1,179,914	280,421	45,547	65,202	624,405	98,649	65,691
성남	17,437,622	579,648	85,089	7,194,865	252,706	510,170	8,815,144
수원	820,436	326,577	219,444	52,782	59,236	93,657	68,742
의정부	292,701	31,427	17,999	9,987	77,537	131,636	24,116
안양	1,150,367	173,134	43,641	477,372	180,933	29,988	245,299
시흥	235,752	45,614	20,054	11,880	67,282	58,153	32,768
파주	3,081,567	2,203,127	365,000	38,301	292,091	110,869	72,180
동부 지역	1,221,520	374,063	70,482	24,259	327,245	107,677	317,794
서부 지역	1,836,309	591,508	128,521	163,672	384,733	284,344	283,530
남부 지역	1,934,984	372,161	209,474	181,257	740,323	107,650	324,118
북부 지역	654,802	339,465	16,546	16,260	130,206	48,196	104,128

* 동부 지역: 가평, 남양주, 구리, 하남, 광주, 양평

* 서부 지역: 광명, 과천, 안산, 군포, 의왕, 화성, 오산

* 남부 지역: 용인, 이천, 여주, 안성, 평택

* 북부 지역: 김포, 양주, 동두천, 포천, 연천

고양시 영화/방송과 출판 분야 매출 1위, 만화/애니메이션/캐릭터 3위

4. Goyang Special City contents industry statistics-1

Gyeonggi-do Contents Industry Number of employees(2020)

(단위: 명)

구분	(Sum) 종사자 합계	(publication) 출판	(music) 음악	(game) 게임	(Ani/toon,character) 만화/애니메이션/캐릭터	(broadcasting/film) 영화/방송/광고	(IT solution) 지식정보/콘텐츠 솔루션
합계	132,707	32,682	14,406	32,180	12,502	14,514	26,422
(GOYANG) 고양	13,505	4,348	1,643	1,011	1,070	3,995	1,438
부천	7,288	2,474	1,159	1,106	944	965	639
성남	41,574	3,164	1,198	19,386	1,329	2,857	13,641
수원	7,130	2,437	1,322	1,287	557	738	788
의정부	2,390	416	515	345	466	462	187
안양	6,562	1,203	813	1,839	694	285	1,728
시흥	2,534	366	545	533	297	481	313
파주	14,588	9,869	813	421	2,106	885	494
동부 지역	7,550	1,561	1,395	1,031	1,259	974	1,330
서부 지역	14,024	3,173	2,719	2,432	1,692	1,748	2,260
남부 지역	10,770	1,906	1,570	2,191	1,293	829	2,981
북부 지역	4,792	1,764	715	598	797	295	623

* 동부 지역: 가평, 남양주, 구리, 하남, 광주, 양평

* 남부 지역: 용인, 이천, 여주, 안성, 평택

* 서부 지역: 광명, 과천, 안산, 군포, 의왕, 화성, 오산

* 북부 지역: 김포, 양주, 동두천, 포천, 연천

고양시 방송/영상 및 음악 1위, 만화/애니메이션/캐릭터 3위

5. Media & Contents industry infrastructure

제작 지원

- 01 고양글로벌랩툰센터(예정)
- 02 고양영상미디어센터
- 03 SBS 단현제작센터
- 04 빛마루 방송지원센터
- 05 MBC 드림센터
- 06 CJ E&M 일산스튜디오
- 07 EBS
- 08 JTBC 스튜디오일산
- 09 고양문화창조허브
- 10 고양 1인 창조기업지원센터
- 11 28청춘창업소

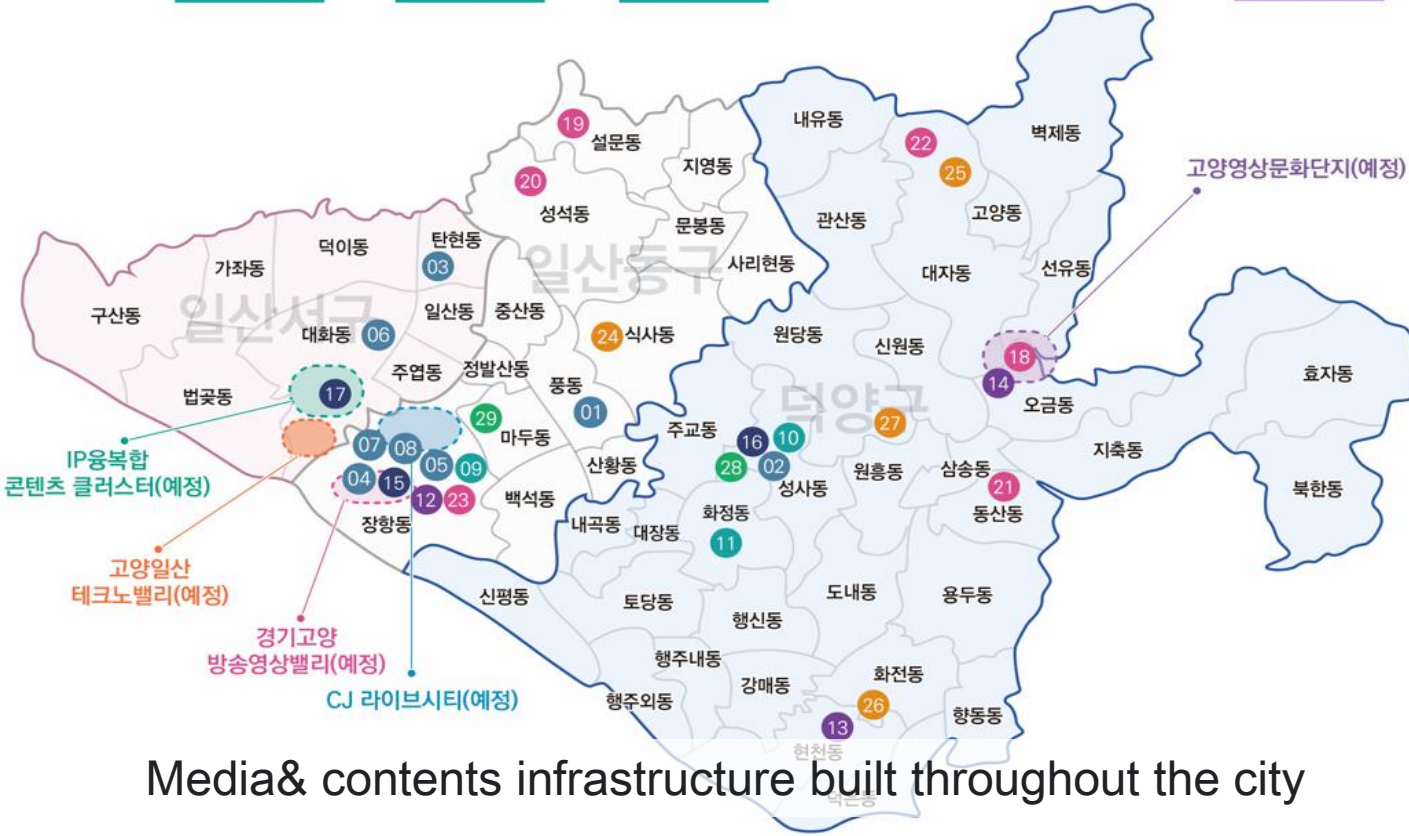
입주 지원

R&D센터

- 12 차세대융합산업지원센터
- 13 차세대방송미디어기술연구센터
- 14 영상R&D센터

지원 기관

- 15 고양산업진흥원
- 16 고양문화재단
- 17 킨텍스
- 18 아쿠아특수촬영스튜디오
- 19 엑스온스튜디오
- 20 마이디스 종합촬영센터
- 21 더블스튜디오
- 22 수작코리아
- 23 라이브톤



대학교

- 24 동국대학교 바이오메디캠퍼스
- 25 중부대학교 고양캠퍼스
- 26 한국항공대학교
- 27 농협대학교
- 28 고양어울림누리
- 29 고양아름누리

문화시설

Media & contents infrastructure built throughout the city

One stop process support solutions

Creators up

1 기업 유치, 발굴 육성



Training content experts
Attracting businesses

Start up

2 비즈니스 사업화



Start-up & business support

Sales up

4 소비/체험 및 관광 연계



Exhibition experience event
Tourism association

Scale up

3 기업 성장 및 생산 유통지원



Production & marketing support
Producer, Creator, Author & Contents provider connection



7. Media & Contents industry development & Growth



고양영상문화단지
Goyang Media Culture Complex

[Project Name] Goyang Media Culture Complex
[Period] 2020~2026
[Budget] KRW 108.5 bn
[Area] 183,961m²
[Industry] broadcasting studio
[Expected effect] 32,000 Employment inducement

씨라이브시티
CJ LIVE CITY



[Project Name] IP Convergence Contents Cluster
[Period] 2021~2026
[Budget] KRW 25.9 bn
[Area] 4,748m²
[Industry] contents IP biz & cultural experience
[Expected effect] 600 IP business, 1,871 Employment

IP융복합콘텐츠 클러스터
IP Contents Convergence Cluster

고양 일산 테크노밸리
Goyang Ilsan Techno Valley



[Project Name] Ilsan Techno Valley
[Period] 2016~2026
[Budget] KRW 849 bn
[Area] 871,840m²
[Industry] Contents/Media, Medical/Bio, IT
[Expected effect] 1,900 companies, 51,000 Employment inducement

경기고양방송영상밸리
Broadcasting Media Valley



[Project Name] Broadcasting Media Valley
[Period] 2016~2026
[Budget] KRW 673 bn
[Area] 702,000m²
[Industry] Broadcasting, cultural, public, and commercial/integrated facilities
[Expected effect] Economic effect KRW 4 tn, 30,000 Employment inducement



[Project Name] CJ LIVE CITY
[Period] 2016~2024
[Budget] KRW 673 bn
[Area] 326,400m²
[Industry] broadcasting, cultural, public, and commercial/integrated facilities
[Expected effect] Economic effect KRW 13 tn, 20,000 visitors /year

8. Case of urban growth for Media & Contents industry



Remodeling



Development



PAST

폐쇄 정수장(~2010년)
Closed Water Purification Plant

PRESENT

고양아쿠아특수촬영스튜디오(~2011년)
Goyang Aqua Special Effect Studio

FUTURE

고양영상문화단지조성(2026~)
Goyang Media Culture Complex



Goyang Fam tour



Career experience edu.




shooting for special effect



Media Culture Complex

9. Goyang Aqua special effect studio (video)



9. Goyang Aqua special effect studio (movies)



1th:1761만

3th:1441만

4th:1426만


9th:1298만

14th:1232만

17th:1157만

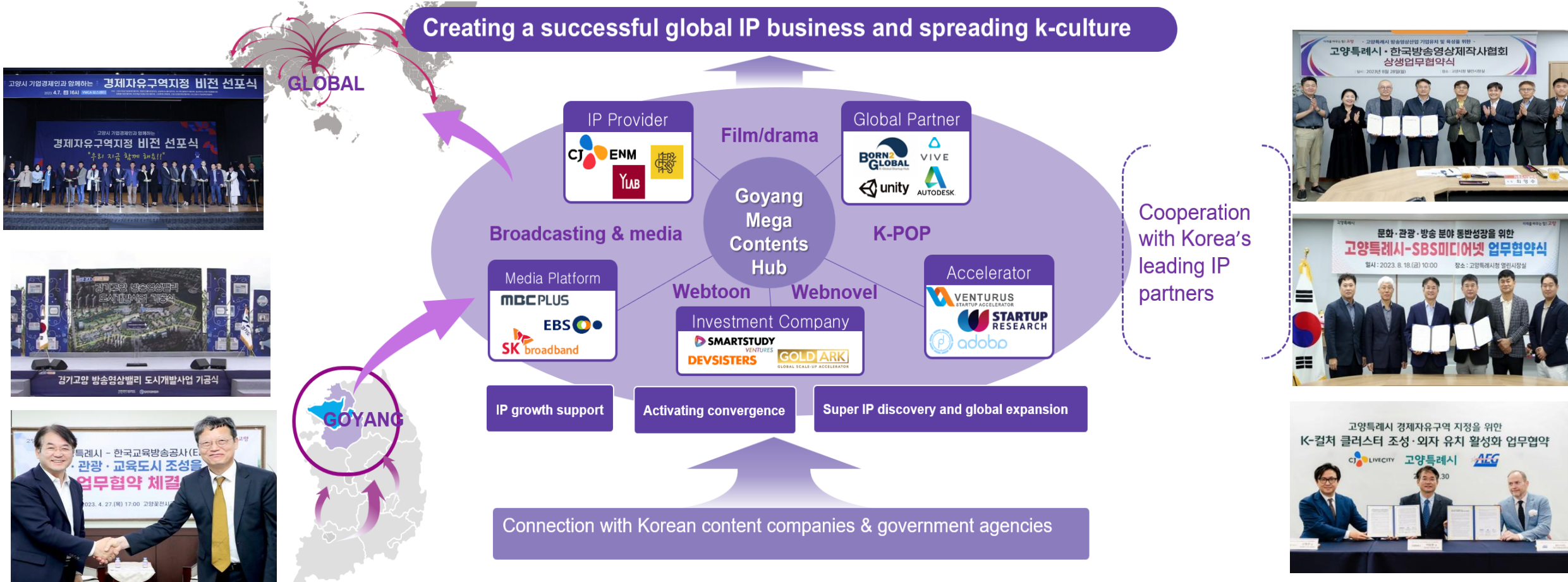
19th:1132만

26th:1031만



8 out of 20 movies with 10 million viewers were filmed at Goyang Aqua Studio

10. Goyang K-culture & Contents industry vision



K-Culture & Contents Global Business Platform

THANK YOU